



الكيمياء العامة النظري

المرحلة الاولى / قسم علوم الحياة

أسناد المادة

أ.م.د. ن. فليس، جبار كاظم أ.م.ر. زهراء عادل محمود

2023/2024

المحاضرة الاولى

الكيمياء التحليلية (Analytical chemistry)

هو علم يختص اساسا بتعيين التركيب الكيمياوي للمواد وهو بشكل عام يشخص نوعية وكمية المادة المجهولة وهو العلم الذي يشمل تحليل المواد لمعرفة مكوناتها كيميا ونوعيا .

جدول يوضح وحدات النظام العالمي SI

SI = System International

رمز الوحدة	الوحده	رمز الكمية	الكمية الفيزيائية
M	المتر	L	الطول
Kg	الكيلوغرام	m	الكتلة
Hz	هيرتز	r	التردد
N	نيوتن	F	القوة
C	كولوم	i	كمية التيار
J	جول	E	الطاقة
W	واط	P	القدرة
K	كلفن	T	الحرارة
H	ساعة	t	الزمن
Ω	اوم	R	المقاومة
A	انكستروم	λ	الطول الموجي

الكميات التجريبية

Experimental quantities

القياس	الكمية
Kg , gm, mg , μ g , ng	الكتلة
L, ml , μ l	الحجم
m , mm , μ m,	الطول
min , Sec.	الوقت
$^{\circ}$ C , $^{\circ}$ F , K ($^{\circ}$ C = $^{\circ}$ F -32/1.8)	الحرارة
Cal = 4.18 J	الطاقة

القياسات في الكيمياء

The Measurements in Chemistry

$$1 \text{ milliliter (ml)} = \frac{1}{1000} \text{ Liter} = 0.001 \text{ liter} = 10^{-3} \text{ liter}$$

$$1 \text{ microliter } (\mu\text{l}) = \frac{1}{1000,000} \text{ Liter} = 10^{-6} \text{ liter}$$

$$1 \text{ milliliter (ml)} = 1000 \mu\text{l}$$

$$1 \text{ miligram (mg)} = \frac{1}{1000} \text{ gm} = 0.001 \text{ gm} = 10^{-3} \text{ gm}$$

$$1 \text{ microgram } (\mu\text{g}) = \frac{1}{1000,000} \text{ gm} = 10^{-6} \text{ gm}$$

$$1 \text{ Kilogram (Kgm)} = 1000 \text{ gm}$$

$$1 \text{ Kilometer} = 1000 \text{ meter}$$

$$1 \text{ millimeter (mm)} = 10^{-3} \text{ meter}$$

$$1 \text{ micrometer } (\mu\text{m}) = 10^{-6} \text{ meter}$$

المادة وخواصها

The Matter and their properties

المادة : هي كل شيء له كتلة ويشغل حيز في الفراغ . ان اي تغير في المادة يشمل دائما فقدان او اكتساب طاقة ، تملك المواد صفات فيزيائية و صفات كيميائية وهما:

* الصفات الفيزيائية (Physical properties):

هي الصفات التي تعطينا هوية المواد ما عدا تركيبها الكيميائي مثل اللون ، الطعم ، الرائحة ، درجة غليانها ، انصهارها ، قابليتها على الانضغاط .

الصفات الكيميائية* (Chemical properties)

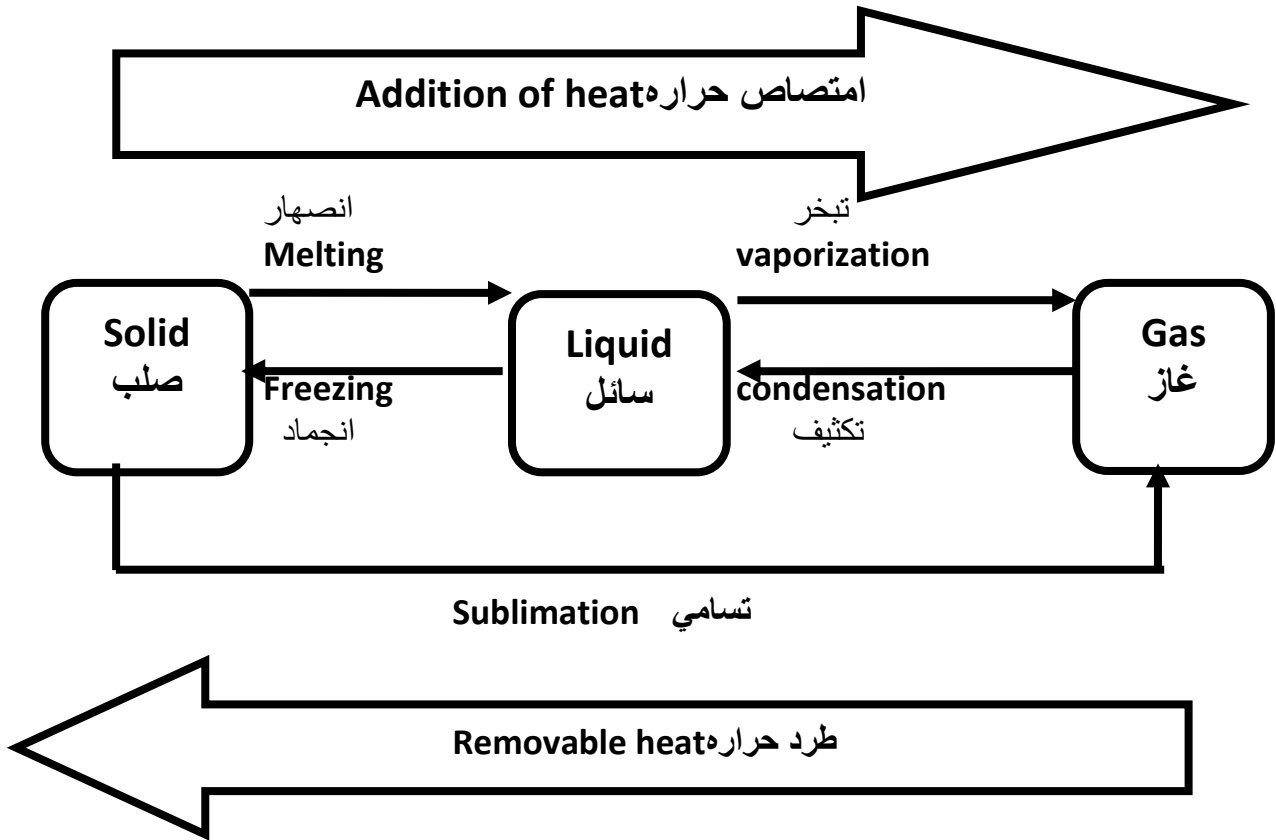
هي الصفات او التغيرات التي تشمل تغير في تركيب المواد وهي على نوعين :-

١- Intensive property لا تعتمد على كمية المادة مثل الكثافة ، مثلا كثافة قطرة ماء هي نفس كثافة لتر من ماء او الوزن النوعي.

٢- Extensive property :-تعتمد على كمية المادة : الكتلة والحجم

الحالات الفيزيائية للمادة

Physical states



انواع المواد Types of Matters

١. **المواد النقيه (Pure)** : هي المواد التي لا تتحلل بالتفاعلات الكيميائيه البسيطه لمادتين أو أكثر من المواد المختلفه المركبات والعناصر. مثال على ذلك المركبات والعناصر

٢. **الخليط (Mixture)**: يتضمن المواد غير النقيه والتي تحوى العديد من المواد المتداخلة مع بعضها ويكون على نوعيين متجانس لا يمكن تمييز اجزائه Homogenous وغير المتجانس يمكن تمييز اجزائه.

انواع التحليل في الكيمياء

1- التحليل الوصفي أو النوعي Qualitative analysis

2- التحليل الكمي Quantitative analysis

3- التحليل الالي أو الفيزيكيائي Instrumental analysis

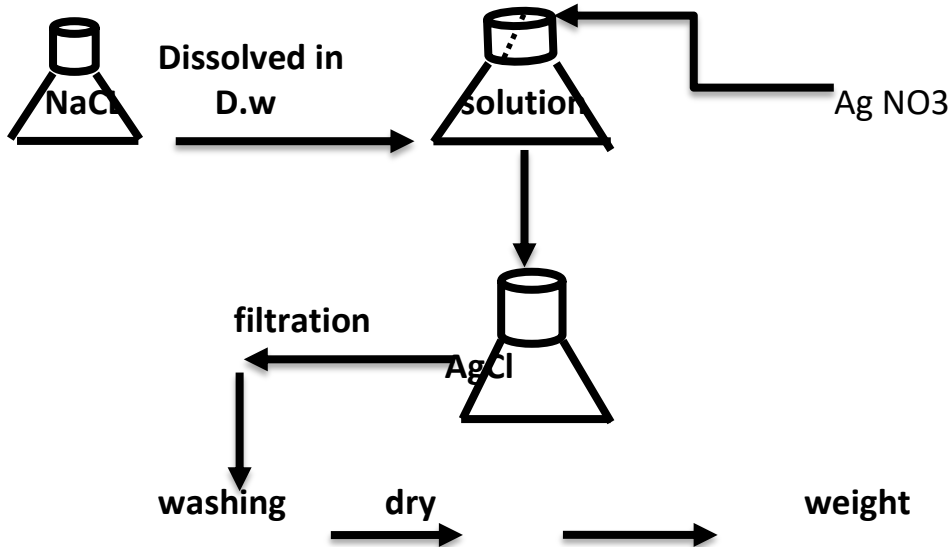
١- **التحليل الوصفي**:- هو مجموعة من العمليات التي يتم فيها الكشف عن هوية المواد أو المركبات الداخلة في تركيب ماده معينه أو خليط من المواد سواء في حاله الصلبه أو سائل في مذيب معين (أي مم تتألف ماده) ؟ ولا يتعرض هذا التحليل اطلاقا الى كميات هذه المكونات.

2- **التحليل الكمي** :- يبحث في تقدير كميات المكونات أو العناصر الداخله في تركيب المركب الكيميائي أو الخليط (أي ماهي كمية كل مكون موجود في ماده وماهي نسبته المئويه ؟) التحليل الوصفي يسبق التحليل الكمي عندما يراد تعيين تركيب ماده مجهوله. هناك نوعيين من التحليل الكمي ، التحليل الكمي العضوي Quantitative organic analysis التحليل الكمي اللاعضوي Quantitative inorganic analysis.

طرائق التحليل الكمي

التحليل الوزني اولاً:- طرق Gravimetric analysis

يتم التحليل الكمي بالوزن بترسيب ماده المراد تقديرها كما في صورة عنصر منفرد (المهبط) أو مشتق معين معروف التركيب (أضافة عامل مرسب) يفصل عن المحلول بالترسيب أو الطرد المركزي ثم غسله وتجفيفه ووزنه ، حيث يحسب وزن ماده المراد تقديرها من معرفتنا لوزن الراسب وتركيبه بدقه. أو باستخدام المهبط في خلية التحليل الكهربائي سيترسب عليه وزن معين من الفلز وفقا لكميته الكهربائيه الماره الذي يمكن ان يجفف ويوزن ، لذلك فان التحليل الكهربائي الترسيبي يمكن ان يعتبر نوعا من التقدير الكمي الوزني. مثال:- كيف يتم تعيين نسبة الكلور في ملح الطعام التجاري ؟



*ان طرق التحليل الوزني تتضمن طريقتين يتم فيها تقدير أوزان المواد أو بعض مكوناتها :-

A:- الطريقة المباشرة Direct method :-

وفيها يتم تحديد قياسات الاوزان لنواتج العملية التحليلية المعروفة التركيب.

B:- الطريقة غير المباشرة Indirect method :-

حيث تحدد بواسطتها قياسات الاوزان المفقوده أو خساره في الوزن كنتيجة لخاصية العينه للتطاير. (volatilization of species).

ثانيا:- طرق التحليل الحجمي أو التحليل بقياس الحجم Volumetric Analysis

تستعمل في هذا التحليل طرق غير مباشره لتعيين أوزان المواد أو بعض مكوناتها وتشمل هذه الطرق التسحيح والتحليل الغازي وكما يأتي :

A:- طريقة التسحيح Titration

هي من أهم الطرق المستخدمة في التحليل الكمي وهي عملية سريعة تتضمن استعمال محاليل ذات تراكيز معلومة (قياسية) تعرف بالمحلول القياسي تتفاعل كيميا مع المادة المراد تقديرها (المسحح) الى حد التي تكشف بواسطة تفاعلات الدلائل التي تتضمن تغيرا حادا في خواص المحلول كاللون أو العكرة الذي تلاحظها العين المجردة أو القياس بالطرق الكيميائية الفيزيائية مثل:- قياس فرق الجهد أو التوصيل الكهربائي ومن معرفة حجم المحلول القياسي (معلوم الحجم والتركيز) نحسب وزن المادة المراد تقديرها باستخدام قوانين كيميائية.

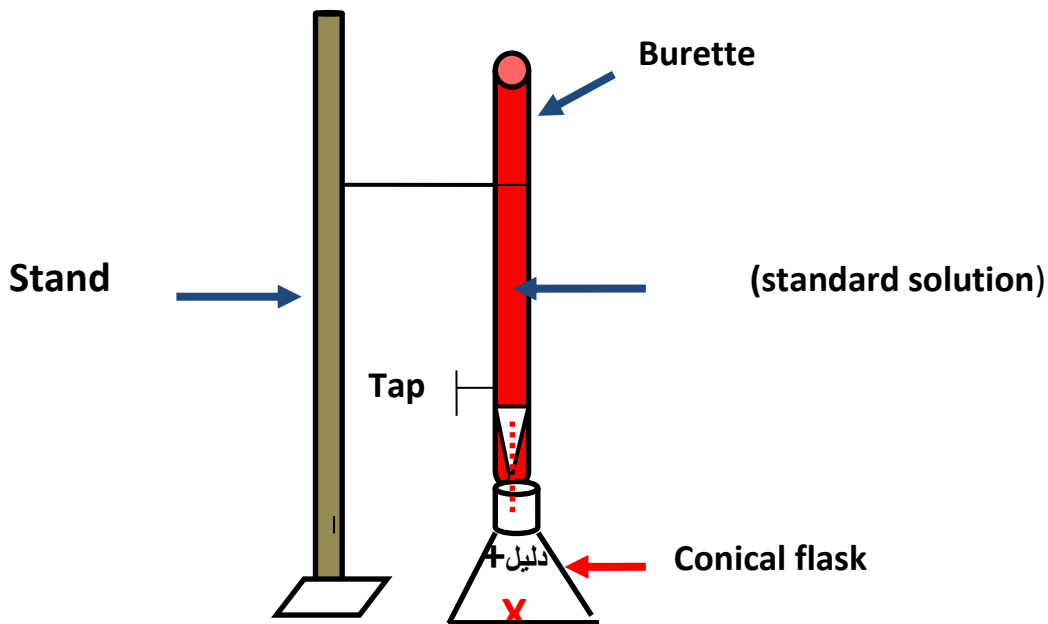
نقطة النهاية Endpoint:- هي النقطة التي يظهر فيها ان التفاعل قد تم وذلك لحدوث تغير فيزيائي في لون المحلول أو ظهور راسب.

نقطة التكافؤ Equivalent point:- هي النقطة التي يكون عندها كمية المحلول القياسي المضاف من السحاحة تكافئ كيميائيا كمية المادة المحللة ، يصعب تحديدها بدقه متناهيه ويجب ان يكون فرقها عن نقطة النهاية قليل جدا بحيث يمكن اهمالها.

كيف تتم عملية التسحيح ؟

بأن يضاف أحد المحلولين من أنبوب يدعى السحاحة Burette الى دورق صغير يحتوي على حجم معين ومقاس بدقه أستعمال الماصة Pipette تستمر هذه الاضافه حتى تمام التفاعل بينهما بعد انتهاء المعايره نستطيع

ان نحسب الوزن من قوانين التكافؤ الكيميائي وتحديد حجم المحلول القياسي المستعمل المادة المجهوله أو النسب الوزنيه لما في فيها من مكونات سواء بطرق مباشره أو غير مباشره.



شروط عملية التسحيح

- 1- يجب ان تمثل العملية تفاعلا بسيطا يمكن ان يعبر عنه بمعادله كيميائيه متكافئه.
- 2- يجب ان يحدث التفاعل ويجري بسرعه كبيره.
- 3- يجب ان يكون للتفاعل نقطة انتهاء واضحه .
- 4- يجب ان يكون التفاعل كميا حيث يكون توازن التفاعل متجها باتجاه اقصى اليمين .

الدلائل Indicators

هي عبارة عن، حمض، عضوية ضعيفة او قواعد عضوية ضعيفة يتغير لونها او ينطلق منها وميض عند درجة معينه من درجات pH بأضافة حامض او قاعدة . لمعظم هذه الدلائل لوان متباينان او اكثر احدهما في الوسط الحامضي ويظهر الاخر في الوسط القاعدي وتعرف بالدلائل ثنائية اللون مثل دليل بروموفينول الازرق (Bromophenol blue) (في الوسط الحامضي اصفر اللون وفي الوسط القاعدي ازرق اللون) .
بينما توجد بعض الدلائل احادية اللون مثل دليل الفينونفثالين Phenolphthalein (في الوسط الحامضي يكون عديم اللون وفي الوسط القاعدي ارجواني اللون) .

تفسير عمل الدلائل :

هنالك عدة نظريات لتفسير تغير لون الدليل اثناء التسحيح ومنها النظرية الايونيه والتي عرفت الدلائل على انها حوامض عضويه ضعيفة او قواعد عضوية ضعيفة تتأين في المحلول بحيث يتميز الايون بلون يختلف عن لون الجزئ غير المتأين كما في المعادلة الاتية :



انواع التفاعلات المستخدمة في التحليل الحجمي

- 1- وتتضمن تفاعلات التعادل Neutralization وهي التفاعلات التي لا يحدث فيه تغير في تكافؤ المواد المتفاعله.
- 2- تفاعلات الترسيب Precipitation reactions، هي التفاعلات التي يعتمد التفاعل فيها على تمام ترسيب المادة.
- 3- تفاعلات الاكسدة والاختزال Oxidation reduction تتضمن هذه التفاعلات اتحاد بين ايونات المواد المتفاعلة مصحوبا بتغير تكافؤاتها او انتقال الالكترونات.

طرق التسحيح الحجمي (أنواع التسحيح) :-

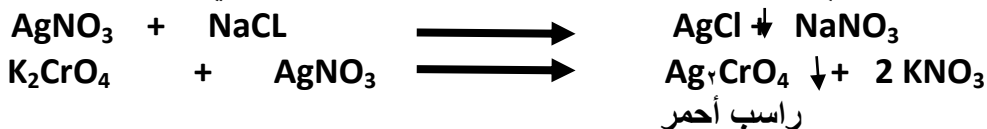
اولا:- طريقة التحليل الحجمي بالتعادل (تسحيحات حامض- قاعده):- تعتمد على تكوين ملح وماء في نهاية التفاعل.
ثانياً:- طريقة التحليل الحجمي بالترسيب (تسحيحات الترسيب):- يعتمد انتهاء التفاعل على تمام ترسيب المادة وقد يتفاعل الراسب بعد تكوينه مع المادة المرسيبه مكونا أيونات معقده.
ويمكن ان تتم طريقة التحليل الحجمي بالترسيب بطريقتين هما:-

A:- الطرق المباشره Direct methods :-

هي عمليات التسحيح التي يتم بموجبها اضافة محلول نترات الفضة-المسحح الى المحلول المجهول لحين الوصول الى نقطة انتهاء التفاعل وتشمل الطرق المعروفة الاتية:-

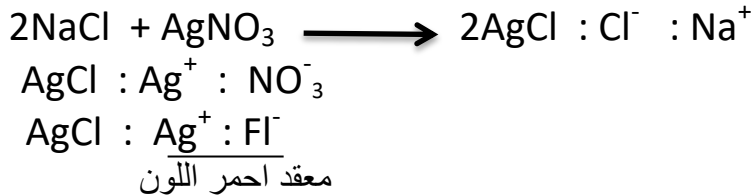
أولا :- طريقة مور Mohr's method

هي طريقة تسحيح مباشرة يكثر أستعمالها لتسحيح أيوني الكلوريد والبروميد بمحلول قياسي من نترات الفضة وأستعمالها كرومات البوتاسيوم كدليل (يتغير لون الدليل من اللون الاصفر الى اللون الاحمر المائل للسمرة) لتعيين نقطة انتهاء التفاعل من خلال تكوين راسب ذي لون احمر ويفضل ان تكون قيمة الاس الهيدروجيني للمحلول بين 7-10 .



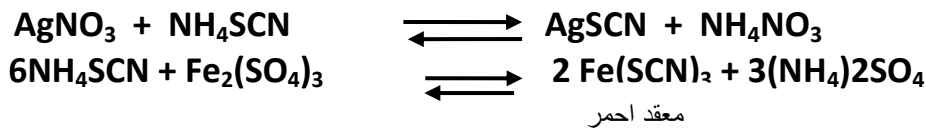
ثانياً:- طريقة فايان Fajan's Method

هي طريقة تسحيح مباشرة تعتمد على امتزاز بعض المركبات العضوية (إضافة دلائل الامتزاز) على رواسب معينه يتبعه تغير اللون عند نقطة انتهاء التفاعل بسبب تكوين معقدات جديدة مختلفة اللون (يحصل امتزاز للصبغة العضوية بشده مكون معقد احمر)، من الدلائل المستعمله في طريقة فايان صبغه الفلوروسين Florescien حيث يتغير لون الدليل من الاصفر المخضر الى اللون الاحمر الوردي (يضاف الدليل الى محلول متعادل من الكلوريد او البروميد او الثايوسيانات لمعايرته مع نترات الفضة.



B: الطرق غير المباشره Indirect methods

هي الطرق التي تعتمد على تكوين المعقدات الملونه وتشمل طريقه واحده فولهارد التي يستعمل فيها محلول ثايوسيانات البوتاسيوم أو الامونيوم القياسي في تسحيح أيون الفضة بأستعمال ملح الحديدك في وسط حامضي قوي منعا لتحلل مركبات الحديدك المستعمله كدليل في عملية التسحيح لانه يكون لونا احمر مع اي زياده من الثايوسيانات . يستخدم مركبات المحاليل AgNO_3 الحديدك (كبريتات الحديدك أو نترات الحديدك) كدليل محمض بحامض النتريك المركز يتغير لون الدليل من اللون الابيض الى اللون الاحمر تستعمل نفس والثايوسيانات في تقدير واليوديد والسيانيد والبروميد القياسيه كما في المعادلات الآتية:



B:- التحليل الغازي Gas Analysis

تقاس بهذه الطريقه كمية الغازات الناتجه Produce أو المستهلكه Consumed وفيه تقدر ماده بتقدير حجم الغاز الذي يعتبر هو الماده الناتجة وقد يكون هو الماده المراد تقديرها أو ناتجا عن تفاعل تلك الماده مع مواد اخرى بحيث تعطي غازا يمكن تقديره.

3- طرق التحليل الالى أو الفيزيكيائى

تعتمد هذه الطرق على قياس بعض الخواص التي ترتبط نوعيا بصوره مباشره أو غير مباشره مع تركيز المواد المراد تحليلها كخواصها الفيزيائيه أو الكيميائيه مثل الكثافه واللون ومعامل الانكسار والتوصيليه الكهربائيه الخ.

المحاليل Solutions

المحلول: هو خليط متجانس من مادتين أو أكثر ، أحدهما يدعى مذاب والآخر مذيب مثل السكر والماء . هذا الخليط يدعى بالمحلول المائي لأن المذيب ماء. هناك محلول من الغازات وكذلك المواد الصلبة. ومن الصفات العامة للمحاليل السائلة ان تكون صافية ولا توجد فيها اي مواد عالقه ليست لها رائحه.

أنواع المحاليل

اولا - (بالنسبه الى حجم ذرات أو جزيئات المذاب)

1. المحاليل الحقيقية True solutions

هي المحاليل التي تتوزع فيها دقائق المذاب الصلب توزيعا متجانسا في انحاء السائل ولا يمكن فصل الصلب المذاب بالترشيح ولا بالتركيد بفعل الجاذبيه مثل ملح الطعام او السكر في الماء.

2. المحاليل العالقة Suspended solutions

هي المحاليل التي تكون رؤيتها بالعين المجرده او بالمجهر ويمكن فصل السائل عنها بالترشيح أو التركيد مثل معلق الطين

3. المحاليل الغروية Colloidal solutions

هي المحاليل التي تتكون من مجاميع جزيئيه مشحونه بشحنه كهربائيه متماثله منتشره في السائل المذيب يترواح قطرها بين (٢٠٠-١) ملي ميكرون ، لاترى بالمجهر الخارق ولا تنفصل بالتركيد مالم تضاف اليها مواد كيميائويه تتسبب في ترسيبها وغالبا ماتمر جزئيا على الاقل من ورق الترشيح.

ثانيا- بالنسبه الى تركيز المذاب في المحلول

1. المحاليل المشبعة Saturated solutions

هي المحاليل التي يذوب فيها من المذاب في المحلول مايساوي مايترسب منه ، اي ان المذاب يكون بتوازن حركي مع المحلول ، ان كمية المذاب المتبقية في حجم المحلول الثابت في درجة حراره معينه تظل ثابتة.

2. المحاليل غير المشبعة Un saturated solutions

هي المحاليل التي يكون لمذيبها قدره على اذابة كميته اخرى من الماده المذابه بتلك الدرجه الحراريه لان تركيز المحلول اقل من تركيز المحلول المشبع لنفس الماده وبالتالي لا يوجد توازن حركي بين المذاب والمذيب.

3. المحاليل فوق المشبعة Supper saturated solutions

هي محاليل تحوي تركيزا أعلى من تركيز المحلول المشبع لنفس الماده المذابه . ويحدث هذا نتيجة لأمكانية المذيب من اذابة كميته اخرى من المذاب بعد رفع درجة حرارته ولا يكون مثل هذا المحلول في حاله مستقره ولذلك فانه يميل لترسيب الكميته الزائده من المذاب عن حد الاشباع الى ان تبلغ حالة التوازن الحركي وصولا الى المحلول المشبع.

*المحاليل المتجانسه Homogeneous solutions

هي امتزاج جزيئي متجانس لمادتين أو أكثر لا تتفاعلان مع بعضهما كيميائيا، من مميزات التوزيع المنتظم أو جزيئات أو أيونات المذاب في المذيب و سهولة استعادة المذيب أو المذاب من المحلول وفصلهما عن بعضهما بطرق بسيطه . ان المحاليل لا تنتج فقط من اذابة ماده صلبه في مذيب سائل بل يمكن الحصول على محاليل من مواد غازيه او سائله أو صلبه.

* المحاليل القياسية Standard solutions

هي المحاليل التي يحتوي الحجم المعين فيها على وزن معلوم من المادة المذابة ، تكون هذه المحاليل ذات درجة تركيز معلومه ودقيقه بالضبط . يتم تحضير المحاليل القياسية ذات التركيز الثابت وذلك مناذابة وزن مضبوط بدقه من ماده تتصف بكونها على درجة عاليه من النقاوه والثبات تسمى ماده القياسيه الاولييه Primary standard substance. في حجم معين لتعطي التركيز اللازم بالضبط. اما عندما لا تكون ماده على درجة عاليه من النقاوه فعندها يتم تحضير محاليل منها ذات تراكيز تقريبيه ثم يعين تركيزها بالضبط مع محاليل قياسية ذات تراكيز معلومه مسبقا وتسمى هذه المحاليل بالقياسيه الثانويه Secondary standard solutions.

شروط ماده القياسيه

- 1- ذات تركيب معروف ويسهل الحصول عليها بدرجة عاليه من النقاوه.
- 2- غير متميعه Non Hydroscopic
- 3- يكون وزنها المكافئ كبير حيث تصبح الاخطاء في الوزن في حدود الاهمال.
- 4- سهله الذوبان في الماء.
- 5- ان يكون التفاعل معها من التفاعلات التي تظهر تماما عند نقطة التكافؤ.
- 6- ان لا يكون محلول ماده القياسيه ملونا.
- 7 - ان لا تتأثر بالضوء ودرجة الحراره والغبار والمواد العضويه.

أمثله لبعض المواد القياسية الاولية :

الحومض والقواعد : حامض الاوكزاليك ، كاربونات الصوديوم ،.....

الترسيب :....., NaCl , KCl , Ag NO₃

الاكسدة والاختزال :....., KBrO₄ , K₂Cr₂O₇

امثله لبعض المواد القياسية الثانويه :

هيدروكسيد الامونيوم ، حامض النتريك ، حامض الفسفوريك ، حامض الكبريتيك ، حامض الخليك الثلجي

* المحاليل المنظمة The Buffer solutions

هو المحلول المتكون من مزيج حامض ضعيف وملحه او من محلول قاعدة ضعيفة واحد املاحها ومن خواص هذه المحاليل انها تقاوم التغيير في الاس الهيدروجيني اذا ما اضيف للمحلول كميه قليلة من حامض قوي او قاعدة قوية.

قدرة المحلول المنظم Buffer capacity:

- هو قدرة تحمل المحلول المنظم لكميات الحامض القوي او القاعدة القوية دون ان يتغير الاس الهيدروجيني له الا تغيرا ضئيلا . تعتمد على عاملين هما:
- 1- النسبة بين درجة التركيز الجزئي للملح والحامض وتصل القدرة الى نهايتها العظمى عندما يتساوى تركيز الملح مع تركيز الحامض.
 - 2- درجة تركيز كل من الملح والحامض اذ تزداد القدرة كلما زادت درجة التركيز.

التطبيقات العملية للمحاليل المنظمة

١. يفيد في التفاعلات الكيميائية التي تتم في حسم الكائن الحي (نبات او حيوان) اذ ان دم الانسان هو محلول منظم (pH 7.4-6.8) كذلك الاحماض الامينية تعمل عمل المحلول المنظم .
٢. تدخل المحاليل المنظمة في عمليات كثيرة منها عمليات الترسيب و التفاعلات الانزيمية و التقدير اللوني فصل العناصر بطرق الاستخلاص والتبادل الايوني .
٣. احتواء البروتينات على مجاميع (-COOH) و(-NH₂) وغيرها من المجاميع الحامضية والقاعدية هي واملاحها تمثل انظمة منظمة للـ pH.